

fedea

# Situación Fiscal. España

Juan Rubio-Ramírez

Madrid, 16 Diciembre 2013

fedea

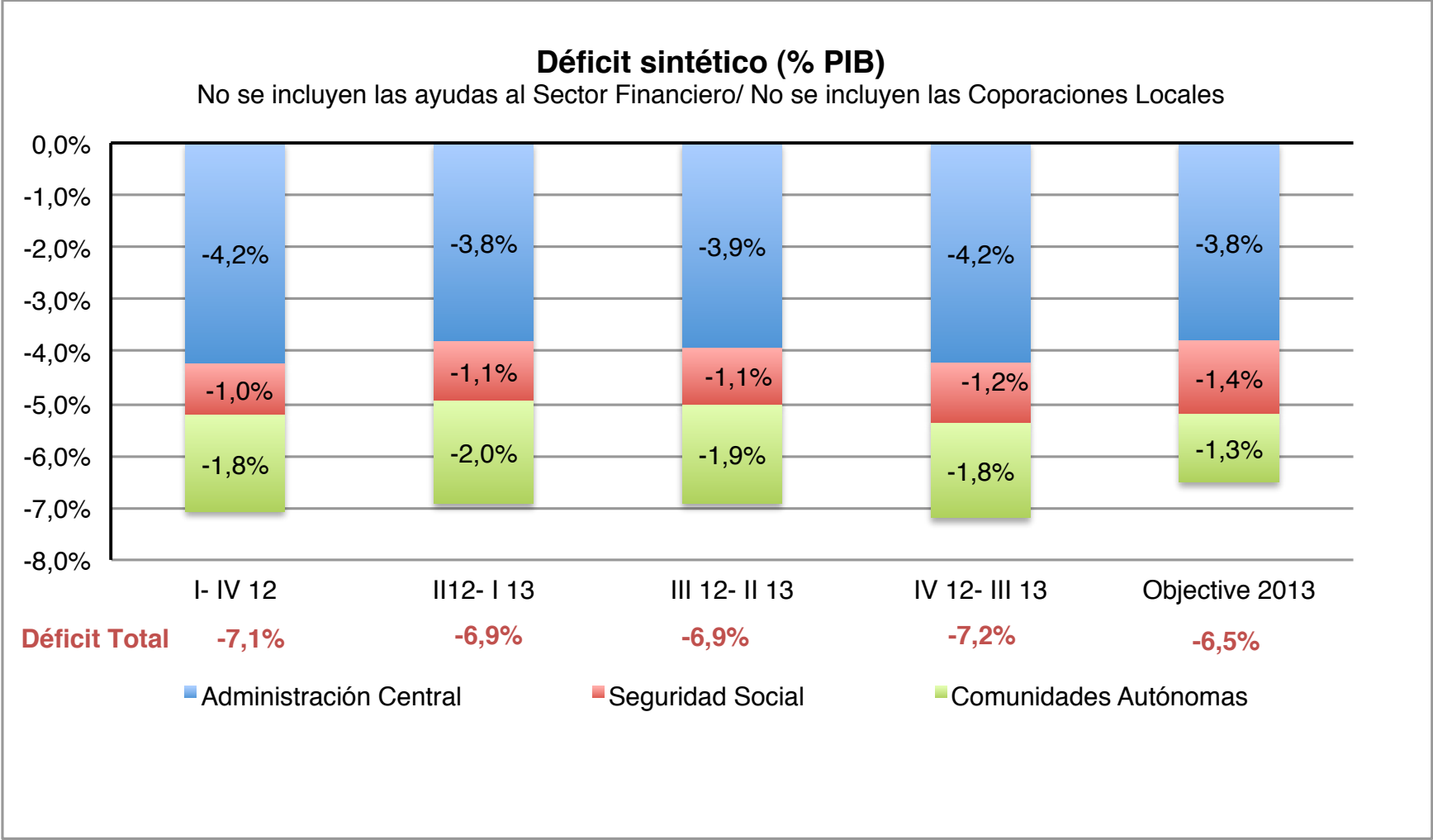
# Datos más recientes

<b>Capacidad (+) o Necesidad (-) de Financiación AA.PP. (% PIB) (*)</b>			
	<b>III Trimestre 2012</b>	<b>III Trimestre 2013</b>	<b>Objetivo 2013</b>
Administración Central	-3,5%	-3,5%	-3,8%
Seguridad Social	-0,2%	-0,3%	-1,4%
Comunidades Autónomas	-1,0%	-1,0%	-1,3%
Total AA.PP. sin CC.LL.	-4,7%	-4,8%	-6,5%
(*) No se incluyen las ayudas al sector financiero			

Para poder cumplir con el objetivo, y suponiendo que las Corporaciones Locales (CC.LL.) cerrasen con un superávit del 0,2% PIB, el resto de las Administraciones Públicas (AA.PP) solo pueden incurrir en **un déficit de 2% PIB durante el último trimestre de 2013.**

**Durante el último trimestre del 2012**, a pesar de que el Gobierno había puesto en marcha medidas de consolidación fiscal, este déficit aumentó en **2,4% del PIB.**

# Déficit 2013



Si el último trimestre volviese a repetirse, **el déficit del 2013 sería del 7,2% (sin CC.LL.)**  
 Si las CC.LL. cierran como en el 2012, **el déficit resultaría del 7,0 % del PIB.**

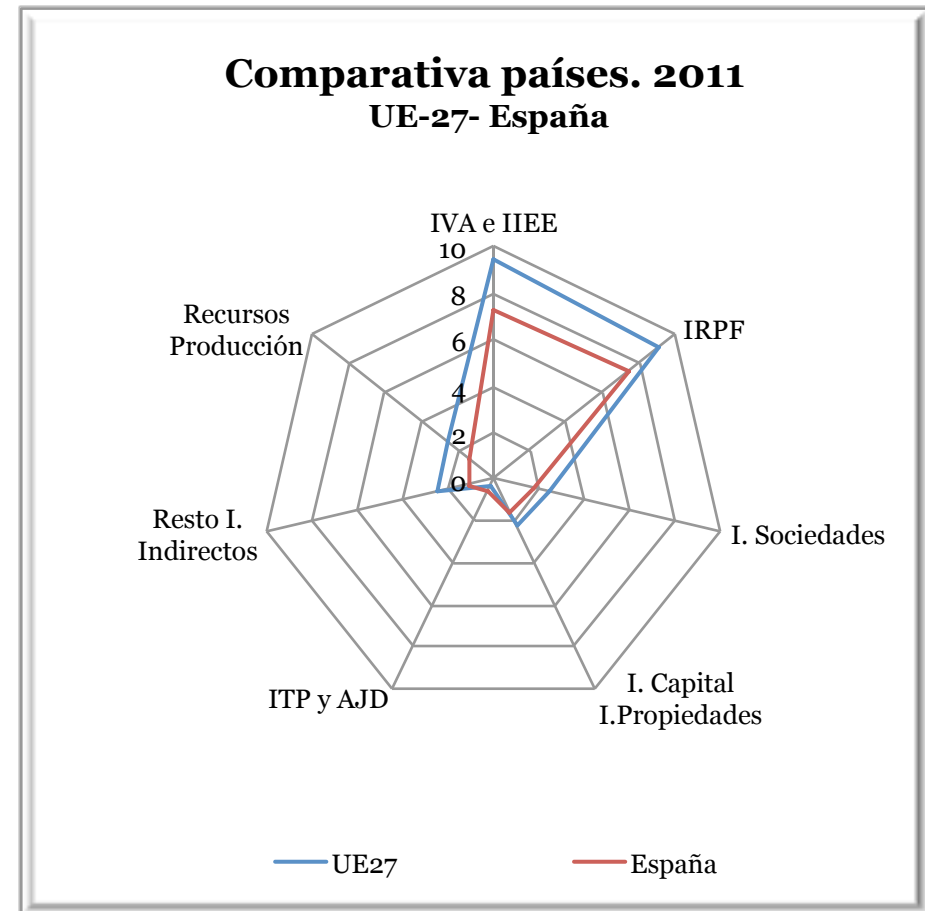
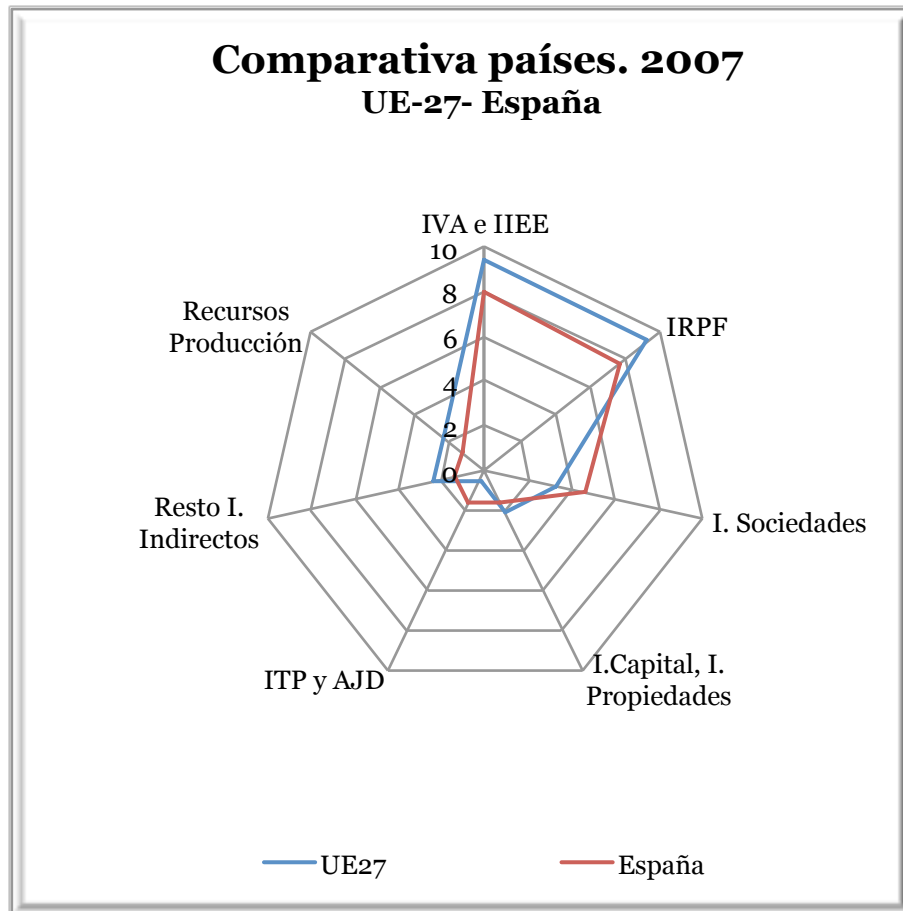
# Déficit 2013

4º Trimestre 2013 versus 4º Trimestre 2012		
	millones de euros	% PIB
<b>Medidas que aumentan déficit</b>	<b>7.700</b>	<b>0,8%</b>
Paga Extra	4.000	0,4%
Aumento gasto en intereses	1.500	0,1%
Aumento déficit Seguridad Social	1.000	0,1%
Regularización Tributaria	1.200	0,1%
<b>Medidas que reducen déficit</b>	<b>5.000</b>	<b>0,5%</b>
Aumento Recaudación	1.500	0,1%
Reducción Gastos de Personal	1.500	0,1%
Agotamiento prestaciones desempleo y reducción generosidad	2.000	0,2%
<b>Efecto total: aumento déficit en</b>	<b>2.700</b>	<b>0,3%</b>

Pero el cuarto trimestre 2013 no va a ser igual al cuarto trimestre 2012. Así, sería fácil pensar que el déficit con CC.LL. **llegase al 7.2 % del PIB.**

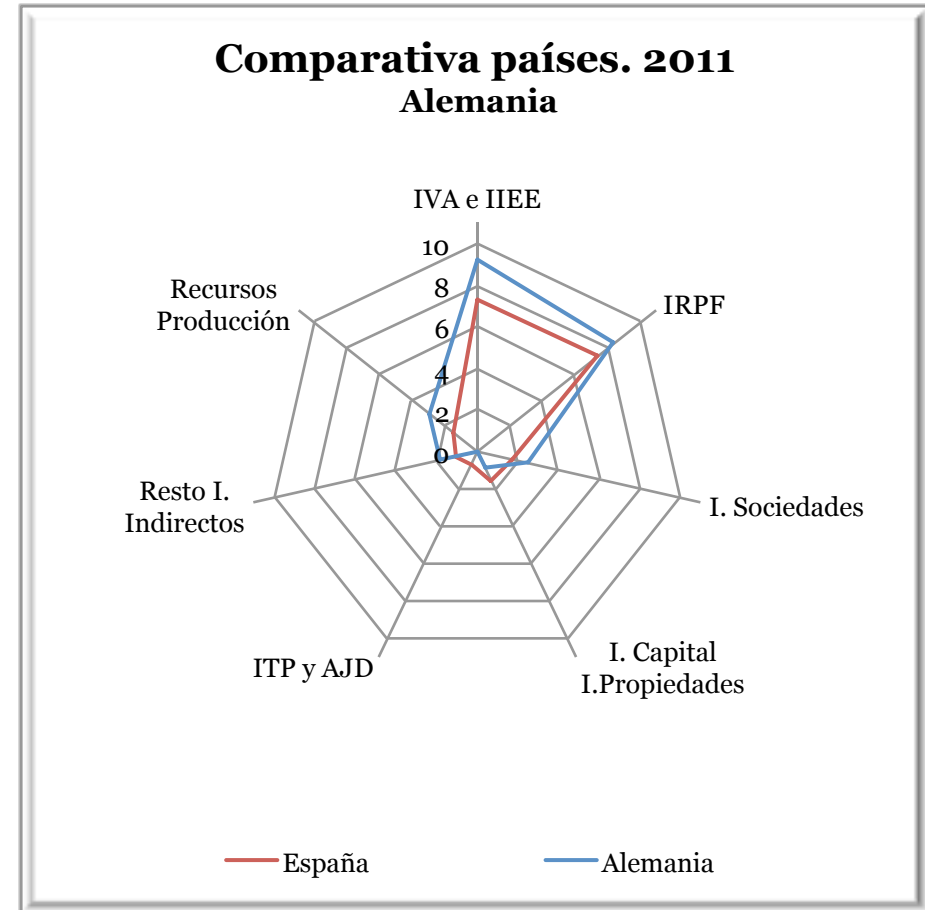
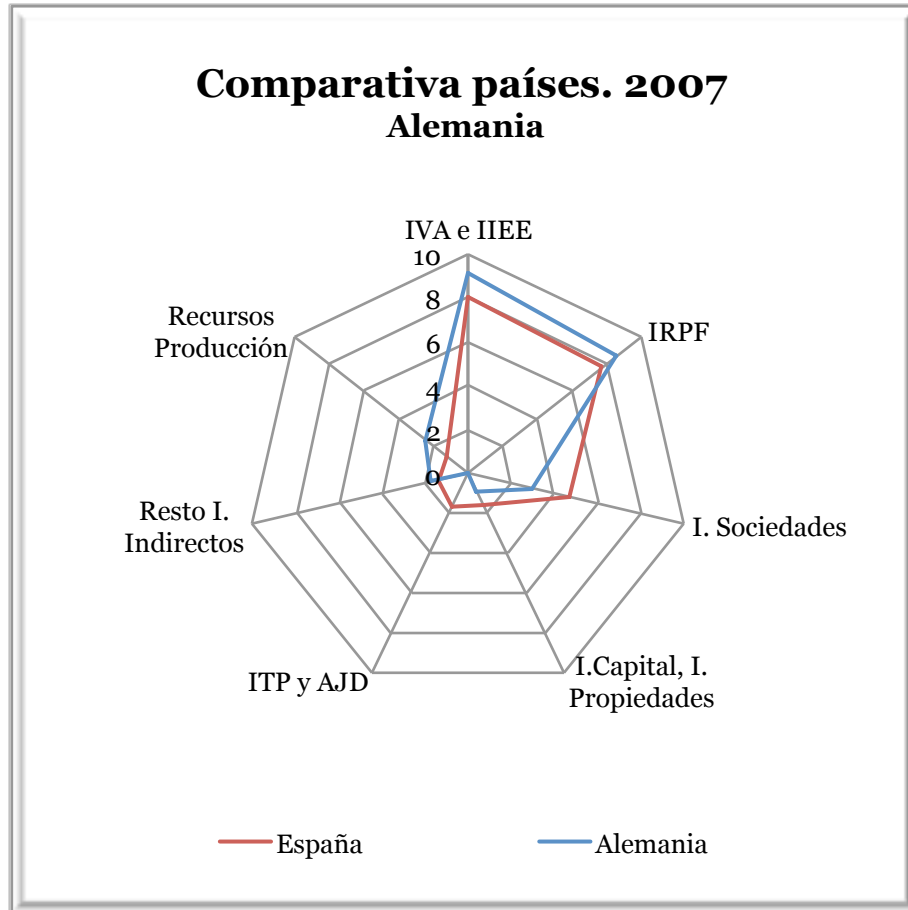
# Insuficientes Ingresos

## España versus UE-27



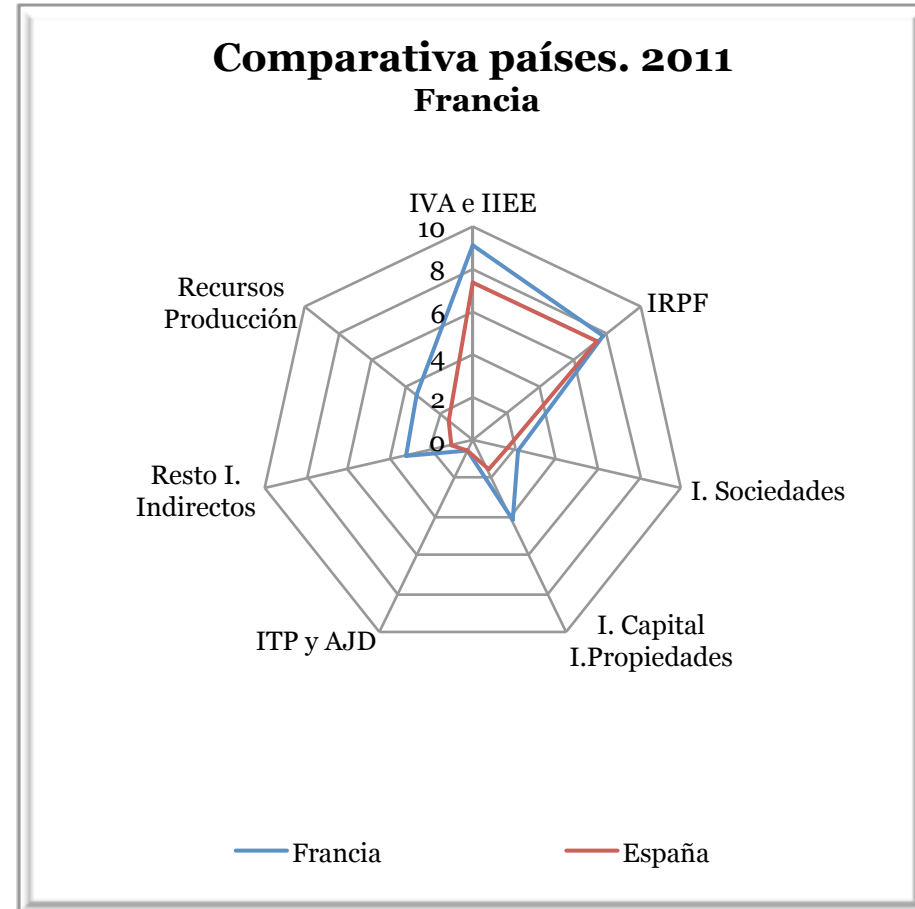
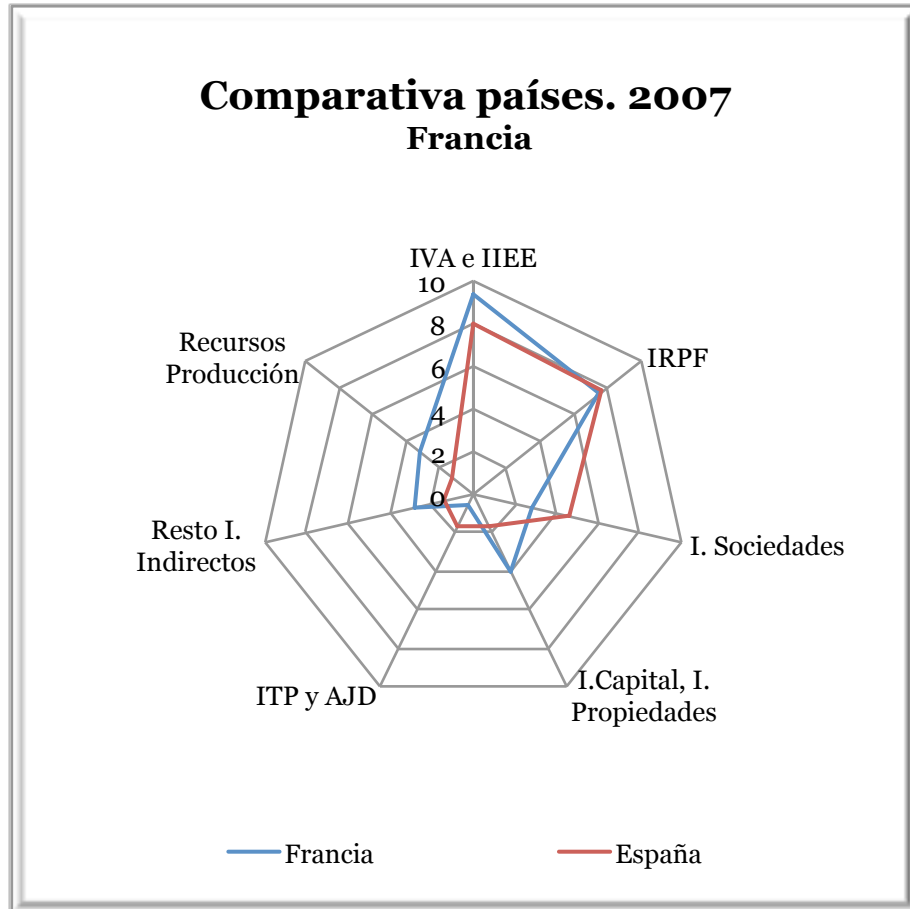
# Insuficientes Ingresos

## España versus Alemania



# Insuficientes Ingresos

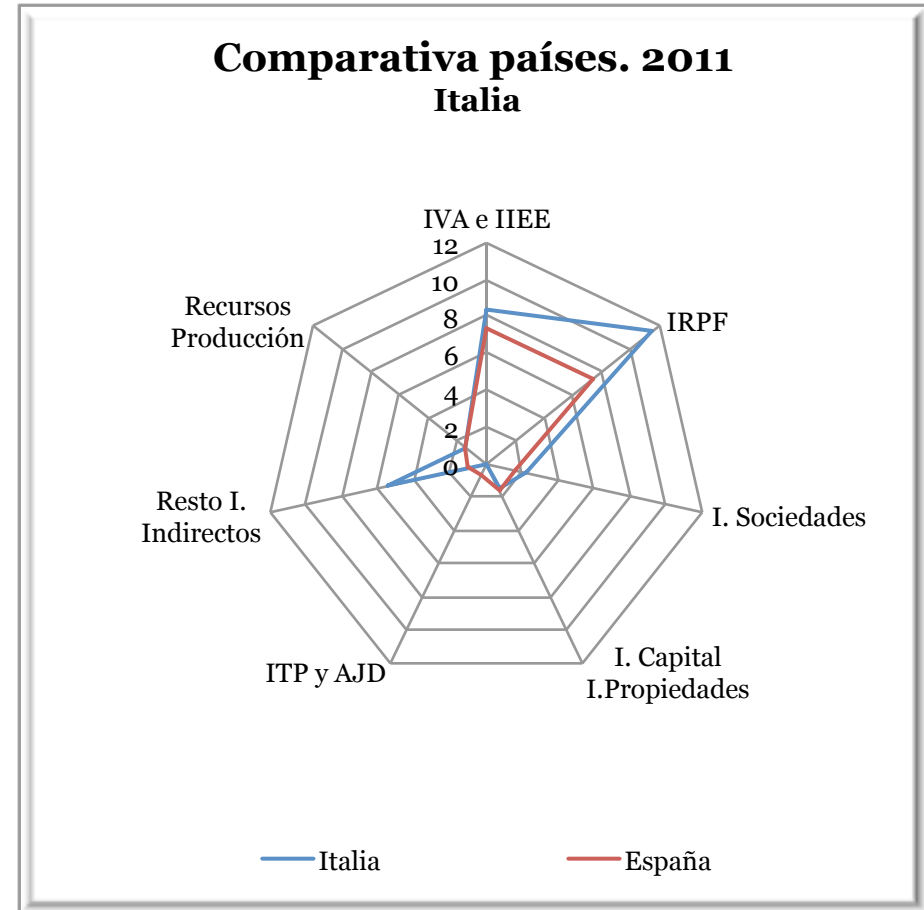
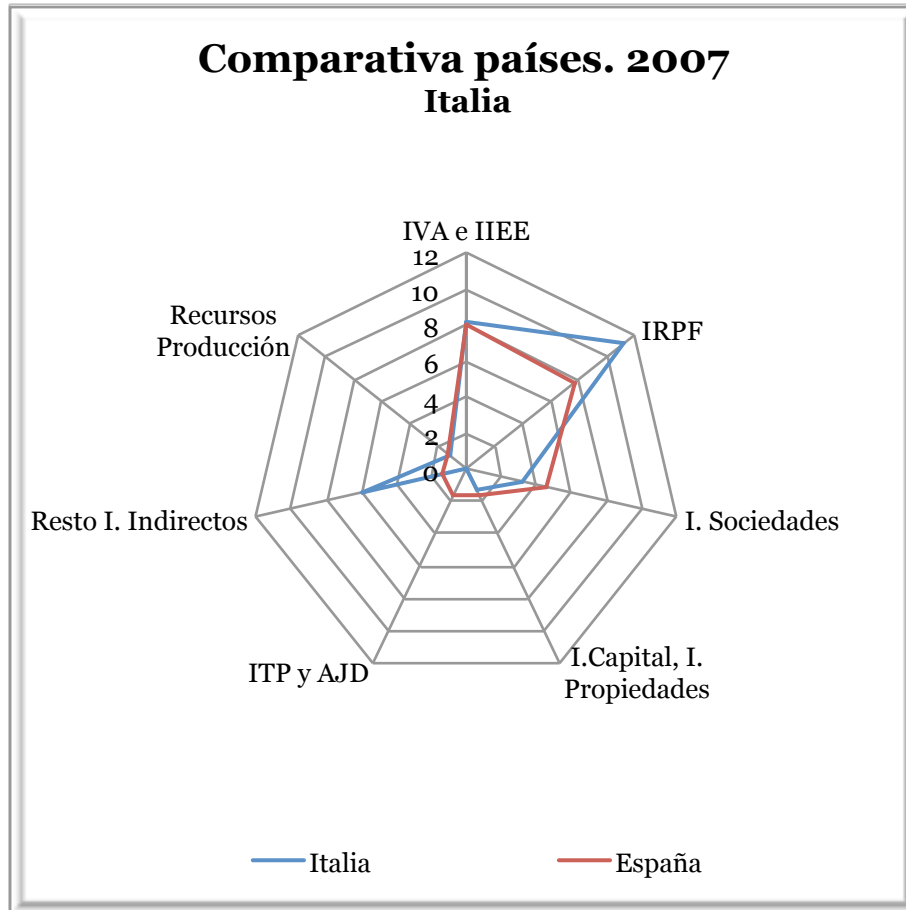
## España versus Francia





# Insuficientes Ingresos

## España versus Italia



fedea

# Insuficientes Ingresos

## Conceptos utilizados en los gráficos

**Resto Impuestos Indirectos:** incluyen, entre otros, para España: los impuestos sobre importaciones, impuestos sobre loterías, apuestas y juegos, impuesto sobre primas de seguros, Impuesto sobre Actividades Económicas, Tasas, licencias, impuestos sobre contaminación,...

**Impuestos sobre el capital y las propiedades:** incluyen principalmente para España: el Impuesto sobre bienes inmuebles (IBI), el Impuesto sobre el Patrimonio, el Impuesto sobre vehículos de Tracción Mecánica, el Impuesto sobre Sucesiones y Donaciones, el Impuesto sobre el incremento de valor de terrenos de naturaleza urbana.

**Recursos Producción.** Recoge el valor de todos los bienes y servicios generados durante el año. Se distinguen tres tipos de Producción: Producción de mercado (precio ventas mayor o igual 50% costes producción), Producción para uso final propio y los pagos de otra producción no de mercado (suministrada de forma gratuita o a precios bajos).